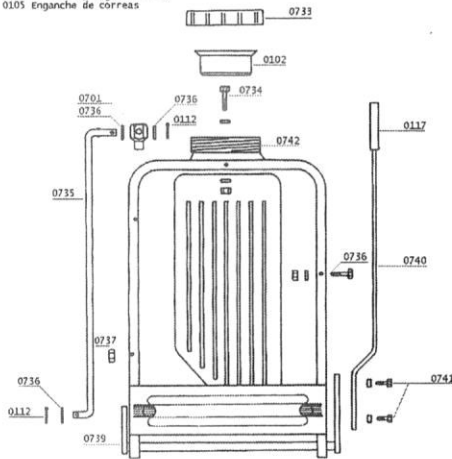


## DEPÓSITO Y CHASIS

0732 Correas de enganche Prof.  
0745 Correas C/ enganche Prof.  
0105 Enganche de correas



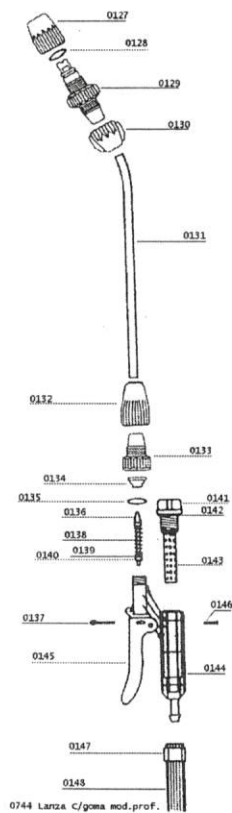
## DESPIECE MODELO PROFESIONAL



0102	Colador
0105	Enganche de correas
0112	Pasador
0117	Puño de palanca
0701	Enganche de varilla
0733	Tapón deposito
0734	Tornillo de sujeción deposito
0735	Varilla de accionamiento
0736	Arandela
0737	Tuerca cuerpo bomba
0738	Tornillo sujeción acumulador
0739	Chasis para el deposito
0740	Palanca de accionamiento
0741	Tornillo sujeción palanca
0742	Deposito Mod. Profesional

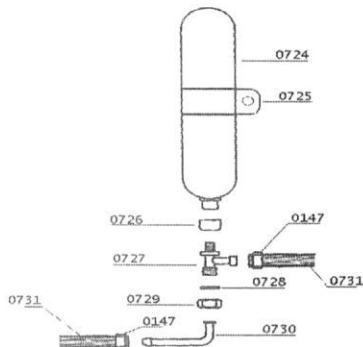
## CONJUNTO LANZA

0127	Boquilla
0128	Arillo tórico boquilla
0129	Macho de boquilla
0130	Tuerca de boquilla
0131	Tubo de lanza
0132	Tuerca tubo lanza
0133	Tuerca conexión
0134	Balona de cierre
0135	Junta de cierre
0136	Vastago de cierre
0137	Pasador vastago Inox.
0138	Muelle del grifo
0139	Balona del muelle
0140	Arillo tórico de balona
0141	Tapón del grifo
0142	Arillo tórico del tapón
0143	Filtro del grifo
0144	Cuerpo del grifo
0145	Maneta
0146	Remache maneta
0147	Abrazadera
0148	Manguera de lanza

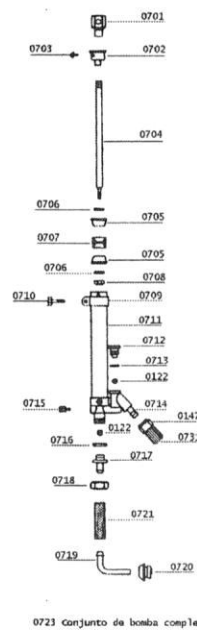


0744 Lanza C/goma mod.prof.

0743 Conjunto de acumulador completo



## CONJUNTO BOMBA PRESIÓN



0723 Conjunto de bomba completo

0122	Bola Inox. 11
0701	Enganche varilla
0702	Guia de varilla
0703	Tornillo guía varilla
0704	Varilla de zapatilla
0705	Zapatilla Prof.
0706	Arandela zapatilla
0707	Piston de zapatilla
0708	Tuerca de Varilla
0709	Brida de sujeción
0710	Tornillo de brida
0711	Tubo de bomba
0712	Tapón registro bola
0713	Arillo tor. Tapón reg
0714	Cuerpo bomba presión
0715	Tornillo tope de bola
0716	Arillo torico racor
0717	Racor entrada agua
0718	Tuerca
0719	Tubo curvado entrad
0720	Goma del deposito
0721	Goma de conexión
0722	Varilla de presión

## ACUMULADOR

0147	Abrazadera de lanza
0148	Manguera de lanza
0724	Acumulador profesional
0725	Abrazadera acumulador
0726	Cazoleta
0727	T de entrada y salida
0728	Junta de unión
0729	Tuerca del acumulador
0730	Racor curvado salida
0731	Manguera de conexión